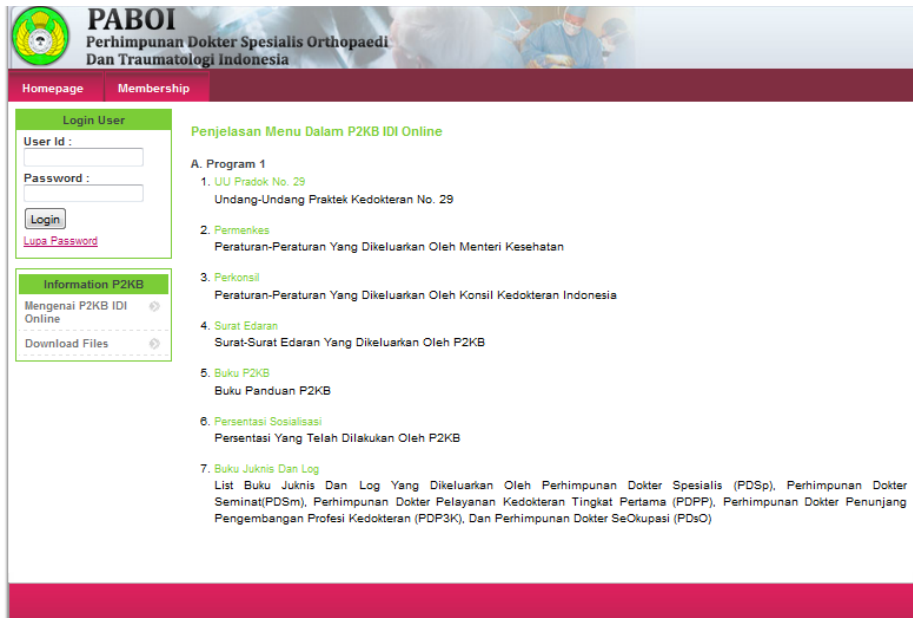
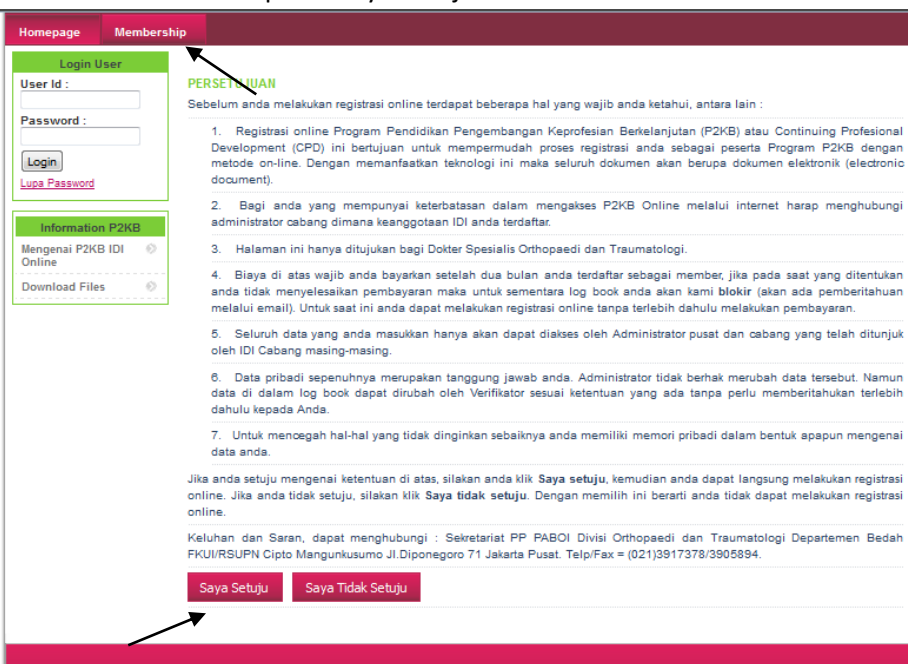


HOW TO REGISTER P2KB IDI ONLINE

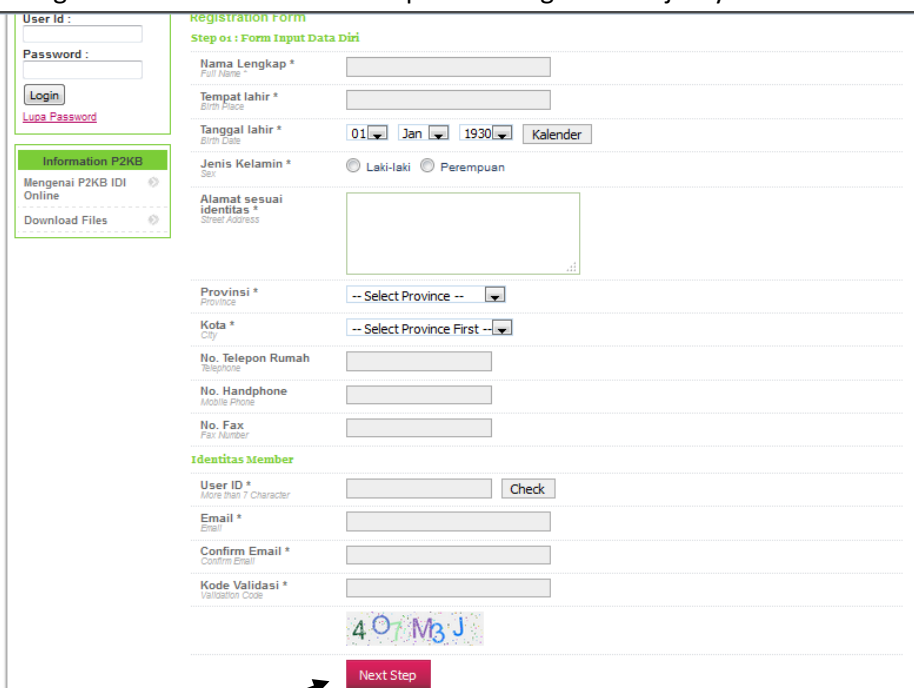
1. Masuk ke cod-paboi.idionline.org/



2. Klik kolom Membership dan Saya Setuju



3. Mengisi Data diri dan klik Next Step untuk langkah selanjutnya



PABOI
Perhimpunan Dokter Spesialis Orthopaedi
Dan Traumatologi Indonesia

Homepage Membership

Login User

User Id :

Password :

[Lupa Password](#)

Registration Form

Step 02 : Form Input Keterangan Pendidikan Terakhir

Asal Lulusan Fakultas Kedokteran *

Tahun Lulus *

Gelar Depan *

Gelar Belakang *

Jenis Kompetensi *

Status Keanggotaan

Nomor Pokok Anggota IDI

IDI Wilayah *

IDI Cabang *

PABOI
Perhimpunan Dokter Spesialis Orthopaedi
Dan Traumatologi Indonesia

Homepage Membership

Login User

User Id :

Password :

[Lupa Password](#)

Registration Form

Step 03 : Form Input Pendaftaran Program P2KB Online

Periode tahun kegiatan program P2KB akan disesuaikan dengan jangka waktu surat tanda registrasi yang berlaku.

Nomor STR *

Tanggal Berlaku *

Tanggal Berakhir *

Status Kepegawaian

Nomor Pegawai

Status Kepegawaian

Tempat Tugas / Instansi* Rumah Sakit Lainnya (Jika nama rumah sakit atau tempat praktek Anda tidak ada dalam daftar)

Nama rumah sakit (Kata kunci)

Nama rumah sakit (Jika diperlukan)

PABOI
Perhimpunan Dokter Spesialis Orthopaedi
Dan Traumatologi Indonesia

Homepage Membership

Login User

User Id :

Password :

[Lupa Password](#)

Registration Form

Step 04 : Tambah Data Tempat Kerja

No. SIP *

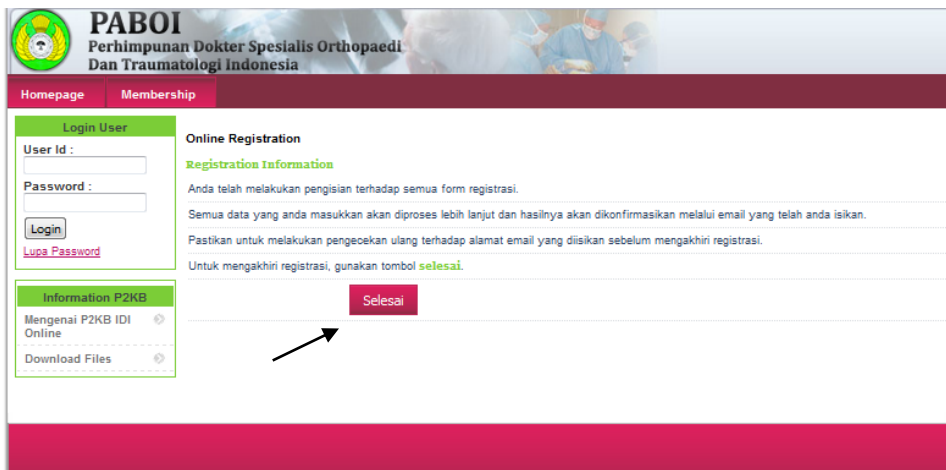
No. Rekomendasi IDI

Tempat Tugas / Instansi* Rumah Sakit Lainnya (Jika nama rumah sakit atau tempat praktek Anda tidak ada dalam daftar)

Nama rumah sakit (Kata kunci)

Nama rumah sakit (Jika diperlukan)

	Tempat kerja	SIP	No. Rekomendasi IDI	Aksi
<input type="button" value="Delete"/>				



4. Setelah selesai melakukan pengisian mohon untuk melakukan konfirmasi ke PP PABOI melalui email admin@indonesia-orthopaedic.org atau telpon 021-3859651 untuk mendapatkan username dan password untuk login