

TATA CARA REGISTRASI SURAT TANDA REGISTRASI KUALIFIKASI TAMBAHAN (STR KT) DOKTER SPESIALIS ORTHOPAEDI DAN TRAUMATOLOGI

Surat Tanda Registrasi Kualifikasi Tambahan (STR KT) diperuntukkan bagi Dokter Spesialis Orthopaedi dan Traumatologi Indonesia yang telah ditetapkan oleh Kolegium Orthopaedi dan Traumatologi Indonesia sebagai Dokter Subspesialis (Konsultan).

Syarat dokumen yang harus dipersiapkan untuk melakukan registrasi ke Konsil Kedokteran Indonesia (KKI) sebagai berikut :

1. STR Dokter Spesialis Orthopaedi dan Traumatologi yang masih berlaku
2. Surat Keterangan Dekan/Surat Keterangan dari Direktur RS Pendidikan/RS tempat berkerja sebagai Sub Spesialis (Konsultan)
3. Sertifikat Kompetensi Tambahan Subspesialis dari Kolegium
4. Pas Foto 4 x 6 terbaru tampak depan dengan latar belakang berwarna merah
5. Surat Keterangan Sehat Fisik dan Mental sesuai Perkonsil Nomor 9 Tahun 2012
6. Surat Pernyataan Pribadi bekerja sebagai Dokter Subspesialis (Konsultan) dengan penyebutan nomenklatur Subspesialis sesuai dengan Standar Pendidikan yang telah disahkan KKI

**semua dokumen persyaratan dalam bentuk scan yang jelas*

Poin 3 Sertifikat Kompetensi Tambahan Subspesialis dari Kolegium bisa didapatkan dengan cara :

1. Download Form Pengajuan Serkom Tambahan di website <http://kolegium-ioa.org> Menu 'Download' pilih 'Form Permohonan Serkom Tambahan SUBSP'
2. Kirim berkas Pengajuan via email ke : kolegiumorthopaedi@yahoo.co.id
Dengan Subjek : Permohonan Sertifikat Kompetensi Tambahan Subspesialis Atas Nama
- Lampiran :
 - Form Permohonan Sertifikat Kompetensi Tambahan
 - Softcopy Pas Foto Background Merah (Hadap Depan Lurus)
 - Bukti Transfer Biaya Serkom
3. Jika sudah selesai, Sertifikat Kompetensi Tambahan akan dikirim berupa Scan ke email dan dokumen fisik ke alamat pemohon beserta lampiran Daftar Kompetensi Subspesialis

Nomenklatur Pendalaman Subspesialis Orthopaedi dan Traumatologi adalah :

1. Orthopaedic Spine
2. Hip and Knee (Adult Reconstruction, Trauma, and Sports)
3. Hand, Upper Limb and Microsurgery
4. Orthopaedic Oncology
5. Orthopaedic Sports Injury
6. Pediatric Orthopaedic
7. Foot and Ankle
8. Shoulder and Elbow
9. Advanced Orthopaedic Trauma

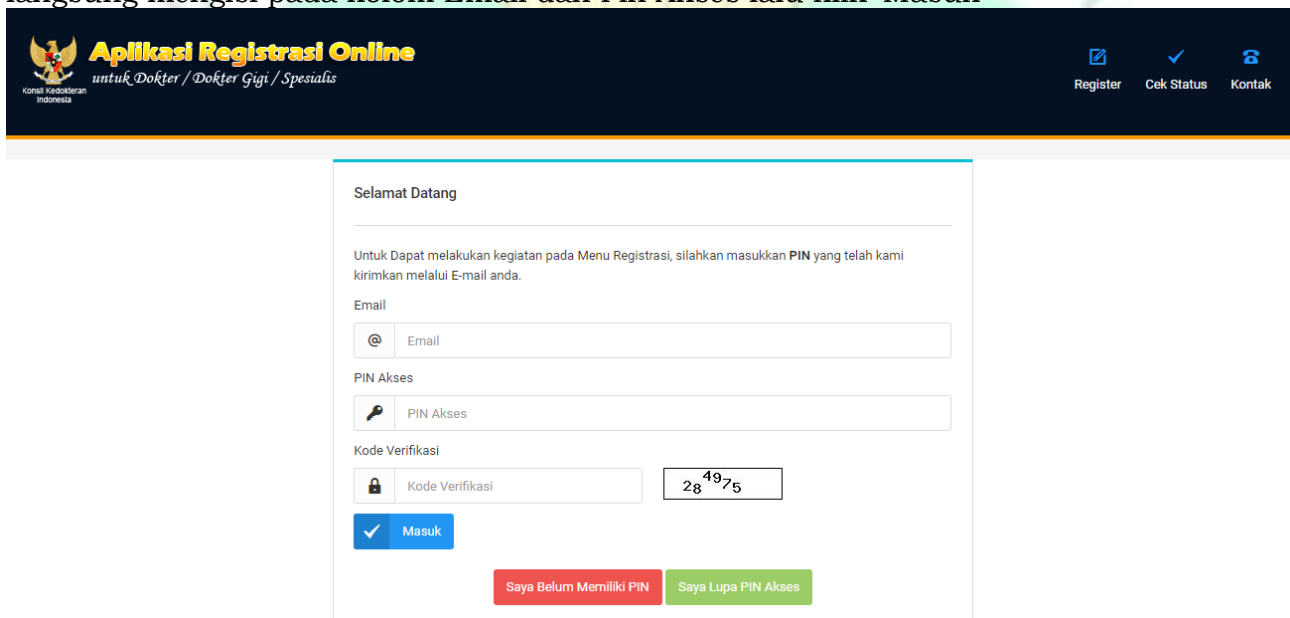
**Standar Pendidikan Dokter Subspesialis Orthopaedi dan Traumatologi Indonesia
dapat di download di <https://kolegium-ioa.org/download/>**

Langkah – langkah registrasi STR-KT :

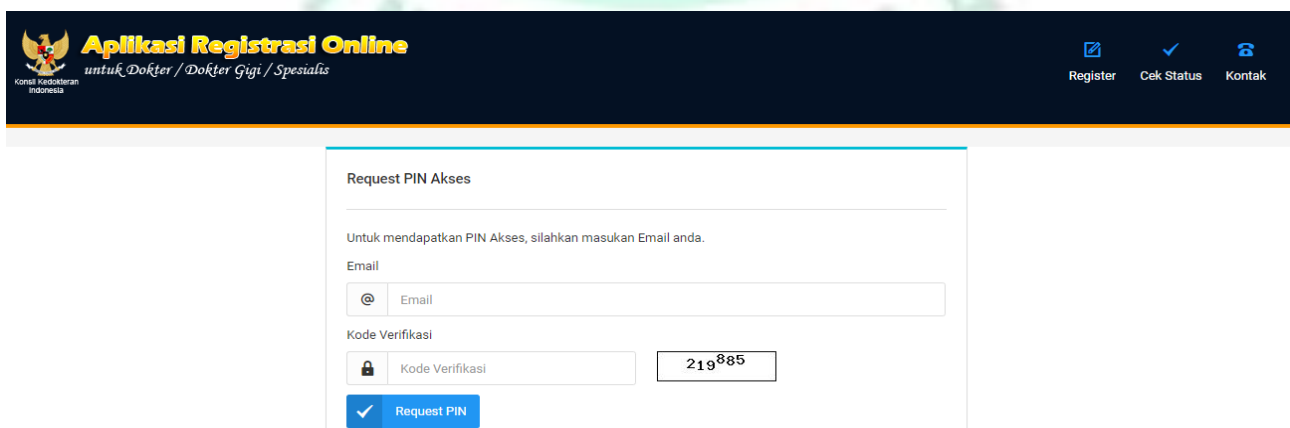
Pastikan kondisi internet yang digunakan lancar dan stabil, buka browser yang digunakan kemudian ketikkan alamat website <https://registrasi.kki.go.id>
Kemudian klik pada **Register**



Akan muncul tampilan seperti di bawah ini. Pilih tab ‘Saya belum memiliki PIN’ untuk yang baru akan login pertama kali. Jika yang sudah pernah login sebelumnya bisa langsung mengisi pada kolom Email dan Pin Akses lalu klik ‘Masuk’



Setelah klik “Saya Belum Memiliki PIN’ akan muncul halaman Request PIN Akses. Isikan email yang akan digunakan untuk proses registrasi dan Kode Verifikasi di samping kanan. **Klik Request PIN**



Pin akan diterima di email yang telah diisikan. Email dan Pin Akses digunakan untuk login proses registrasi.

Setelah Login atau Masuk ke laman registrasi. Pilih atau Klik “Daftar” pada pilihan **Kualifikasi Tambahan**

COG (Certificate of Goodstandings) Diperuntukan bagi Dokter / Dokter Gigi yang akan pergi ke Luar Negeri untuk melakukan kegiatan di Luar Negeri	Daftar
Kualifikasi Tambahan Diperuntukan bagi Dokter Spesialis / Dokter Gigi Spesialis yang akan menambahkan Kualifikasi Tambahan	Daftar
Fellowship Diperuntukan bagi Dokter Spesialis / Dokter Gigi Spesialis yang akan menambahkan Fellowship	Daftar

Akan muncul halaman untuk Konfirmasi Data Pribadi.

- Pada No. Serkom Terbaru isikan No. Serkom Dokter Spesialis
- Pada No. Registrasi (No. STR) isikan 6 Digit No. STR terakhir Dokter Spesialis

Klik Konfirmasi Data

The screenshot shows the 'Aplikasi Registrasi Online' interface for 'Dokter / Dokter Gigi / Spesialis'. The main heading is 'Registrasi Kualifikasi Tambahan :: Konfirmasi Data'. Below the heading, there is a form with the following fields:

- No Serkom Terbaru * (Text input: No Serkom Terbaru)
- Kompetensi * (Dropdown menu: - Pilih -)
- Jenis Kompetensi * (Dropdown menu: - Pilih -)
- Tanggal Lahir * (Date picker: Contoh : 2017-12-20)
- Tempat Lahir * (Text input: Tempat Lahir Anda yang tertera pada STR)
- No.Registrasi(No.STR) * (Text input: 6 Digit No.STR terakhir)

At the bottom of the form is a blue button with a checkmark icon and the text 'Konfirmasi Data'.

Langkah selanjutnya yaitu mengisi :

Informasi Pribadi -> Informasi Alamat -> Informasi Kompetensi & Pendidikan -> Informasi Tempat & Praktek -> Uji Kompetensi
Pada Isian Kompetensi pilih Jenis Kualifikasi Tambahan.

Pada Isian Pendidikan isikan Data Pendidikan untuk Dokter Spesialis Orthopaedi dan Traumatologi

The screenshot shows the 'Informasi Kompetensi & Pendidikan' step in the registration process. The progress bar at the top indicates that the first three steps (Informasi Pribadi, Informasi Alamat, and Informasi Kompetensi & Pendidikan) are completed, while the last two (Informasi Tempat Kerja & Praktek and Uji Kompetensi) are pending.

The 'KOMPETENSI' section includes:

- Kompetensi * (Dropdown menu: Dokter Spesialis)
- Jenis Kompetensi * (Dropdown menu: Dokter Spesialis Orthopaedi dan Traumatologi)
- Kualifikasi Tambahan * (Dropdown menu: Orthopaedic Spine (), Orthopaedic Spine (), Hip and Knee (), Hand, Upper Limb and Microsurgery (), Orthopaedic Oncology (), Orthopaedic Sports Injury (), Pediatric Orthopaedic (), Foot and Ankle (), Shoulder and Elbow (), Advanced Orthopaedic Trauma ())

The 'PENDIDIKAN' section includes:

- Jenis Pendidikan * (Dropdown menu: Gajah Mada)
- Negara Asal * (Text input: Gajah Mada)
- Universitas * (Text input: Gajah Mada)
- No Ijazah * (Text input: 3203)
- Tanggal Ijazah * (Date picker: 2015-10-20)

Pada Isian **'KUALIFIKASI TAMBAHAN'**

- Jenis Sertifikat : Pilih "Rekomendasi"
- Nama Institusi : Nama Institusi yang memberikan Rekomendasi atau Surat Keterangan misalnya RS Pendidikan atau RS dimana bekerja sebagai subspecialis
- Kolegium : Pilih "Kolegium Orthopaedi dan Traumatologi Indonesia"
- Universitas : Tidak usah memilih
- Rumah Sakit Pendidikan : Tidak usah memilih
- Tanggal Lulus Subspesialis : Isikan seperti tercantum pada Sertifikat Kompetensi Tambahan Subspesialis
- No. Ijazah/No. Rekomendasi : Isikan No. Rekomendasi dari RS/Dekan
- Tanggal Rekomendasi : Isikan Tanggal Rekomendasi dari RS/Dekan

KUALIFIKASI TAMBAHAN

Jenis Sertifikat *	-Pilih-
Nama Institusi *	-Pilih- Pendidikan Universitas Rekomendasi
Kolegium*	-Pilih-
Universitas*	-Pilih-
Rumah Sakit Pendidikan*	-Pilih-
Tanggal Lulus Subspesialis *	Format : 2017-12-20
No Ijazah / No Rekomendasi *	No Ijazah
Tanggal Ijazah / Rekomendasi *	Format : 2017-12-20

[← Kembali](#) [Selanjutnya →](#)

Klik Selanjutnya akan muncul halaman Informasi Sertifikat Kompetensi. Masukkan No. Sertifikat Kompetensi Tambahan dan Tanggal sertifikat diberikan. Jika sudah selesai cek kembali data-data yang telah diisikan. Lalu klik Submit

Registrasi Kualifikasi Tambahan Validation

Keterangan : Tanda *) wajib diisi.

Informasi Pribadi Informasi Alamat Informasi Kompetensi & Pendidikan Informasi Tempat Kerja & Praktek Uji Kompetensi

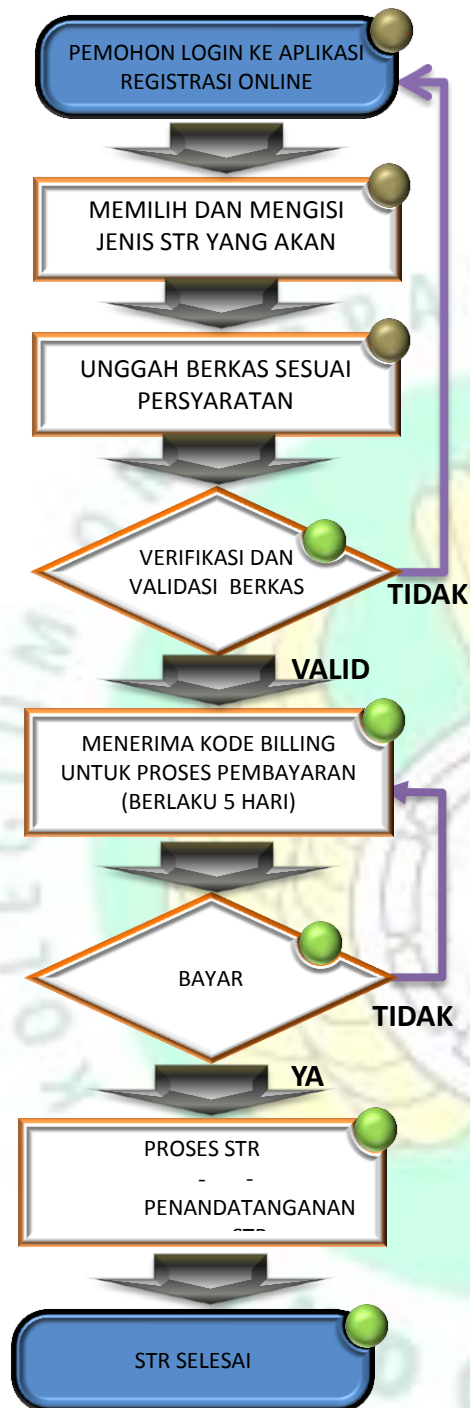
INFORMASI SERTIFIKAT KOMPETENSI

No Sertifikat Kompetensi *	No Sertifikat Kompetensi
Tanggal Sertifikat Kompetensi *	Format : 2017-12-20

[← Kembali](#) [Submit ✓](#)

Selanjutnya adalah proses Unggah Berkas Scan sesuai persyaratan. Pemohon akan menerima Kode Billing untuk Proses Pembayaran (berlaku 5 hari).

ALUR PERMOHONAN SURAT TANDA REGISTRASI KUALIFIKASI TAMBAHAN (STRKT) DOKTER SPESIALIS / DOKTER GIGI SPESIALIS



KETERANGAN

- Untuk login ke aplikasi siapkan
 1. Alamat email dan no hp
 2. Scan berkas persyaratan
- Ada 9 (sembilan) menu pilihan registrasi
 1. Registrasi baru
 2. Registrasi ulang
 3. Registrasi Peningkatan Kompetensi
 4. Registrasi PPDS/PPDGS
 5. **Kualifikasi Tambahan**
 6. Registrasi Duplikat
 7. Registrasi Bersyarat
 8. Registrasi Sementara
 9. Registrasi COG
- Lakukan unggah berkas yang telah di scan
- Berkas yang diunggah akan diverifikasi dan divalidasi, jika tidak lengkap akan diberi notifikasi melalui alamat email dan sms
- Notifikasi kode billing melalui email dan SMS, kode billing berlaku 5 hari kalender dan dapat konfirmasi satu kali bagi yang kadaluarsa
- Silahkan lakukan pembayaran di 83 bank persepsi dan pos
- Penerbitan STR 5 hari kerja paling lama
- STR dikirim melalui pos atau dapat diambil langsung oleh dokter/dokter gigi di kantor KKI pada hari kerja